

## EL SECTOR DE MÁQUINAS-HERRAMIENTA CRECIÓ UN 5,4% PARA CERRAR UN BUEN 2018

- El año ha sido complejo en general y desigual por subsectores, pero las cifras globales vuelven a conducir al sector a un máximo en su facturación y exportaciones
- Descontando el efecto de la inflación, el sector prácticamente recupera los niveles de 2008
- Pese al evidente enfriamiento que se percibe en la inversión, la cartera de pedidos acumulada permite augurar un 2019 con niveles de actividad similares, aunque algo menores, que en 2018



San Sebastián, 15 de mayo de 2019 – El sector de máquinas-herramienta y fabricación avanzada ha alcanzado en el año 2018 (cifras definitivas) un nuevo hito en su facturación al llegar a los 1.796,1 millones de euros. Esta cifra representa un crecimiento del 5,4% respecto al dato de 2017, que fue de 1.703,5 millones de euros. Si hacemos un análisis de los diferentes subsectores, se observa un mejor comportamiento del arranque (+15,7%), de los componentes (+6,9%), las herramientas (+4,6%) y de los mecanizados y servicios (+24,2%). El subsector que más creció en 2017, la deformación,

no ha podido evitar un retroceso del 7,38% en este ejercicio.

En palabras del Presidente de AFM, César Garbalena: *“Contrariamente a lo que sucedió en 2017, año en que el enorme tirón de la automoción impulsó al subsector de la deformación a cifras de enorme crecimiento, el año 2018 ha sido notablemente mejor para el arranque que para la deformación. La buena cartera de pedidos acumulada en los dos últimos años ha mantenido sin embargo, el nivel de facturación según nuestras propias previsiones al inicio de año”*.

Las exportaciones por su parte han crecido casi el 10%, lo que lleva al sector a su cifra más alta con 1.363,2 millones de euros, frente a los 1.239,8 millones de euros de 2017.

### EXPORTACIONES DE MÁQUINAS-HERRAMIENTA 2018

Los principales países de destino para los fabricantes españoles son: Alemania, representando un 13,7% del total exportado, México, en segundo lugar, con un 9,7%, y en tercer lugar, China, con un

9,2%. Tras ellos, USA, 8,6%; Portugal, 7,1%; y a continuación, Francia, Italia, Reino Unido, República Checa y Polonia.

César Garbalena afirma respecto a los mercados de destino: *“Destacaría el excelente comportamiento de nuestras exportaciones hacia algunos de los mercados que están más cercanos: Portugal (las cifras han crecido un 25% respecto a 2017), Francia (+22%) e Italia (+17%), así como República Checa (en este caso la cifra se ha multiplicado por 2,2), en el entorno europeo. En el continente americano seguimos teniendo excelentes resultados en Estados Unidos (+14,9%) y México (+10,7%). Asia ha perdido el empuje de años anteriores y aunque China ha crecido un 5%, India ha perdido un 30% respecto a lo alcanzado en 2017, igualando prácticamente la cifra de 2016 y quedando fuera del ranking de los 10 primeros destinos”*.

#### SE RALENTIZAN LAS VENTAS EN EL INTERIOR

Considerando que España es el noveno productor y exportador del mundo, su posición respecto al consumo queda muy alejada de la de otros países con cifras de producción y exportación similares. Y en 2018 apenas se ha conseguido acortar esta distancia con un casi imperceptible crecimiento del consumo del 0,72%. Comenta Garbalena sobre el mercado interior: *“Insistimos en la importancia de incentivar el consumo de máquinas-herramienta y otros equipos productivos en España mediante políticas fiscales que hagan más atractivas las inversiones. Es una cuestión que condiciona nuestra competitividad como país; debemos invertir en equipamiento si queremos seguir siendo un país industrial”*.

#### PREVISIÓN 2019

En 2018, como ya anticipamos al comienzo de este año, los pedidos crecieron un 3,5%. El arranque, con mejores cifras y empujado por el subsector del fresado, arroja un crecimiento del 7,8% mientras que la deformación cayó ligeramente (-1,6%).

Garbalena: *“La incertidumbre que por diversas causas hemos vivido durante el último tramo de 2018 y que enfrió los planes de inversión de algunos sectores clave, tiene visos de mantenerse en 2019”*.

Los datos provisionales que manejamos del primer cuatrimestre reflejan ya una caída en los pedidos, que afectará a nuestra actividad, aunque creemos que lograremos compensarla en buena medida con las buenas carteras que mantenemos en general.

El Director General de AFM, Xabier Ortueta comenta: *“Esas carteras nos permitirán mantener un buen nivel de facturación en 2019, aunque es previsible que sea algo inferior al del año anterior. Ahora nuestra principal preocupación como sector es captar suficientes pedidos a lo largo de este año, en un contexto en el que la incertidumbre ha crecido y la toma de decisiones respecto a nuevas inversiones se está demorando más de lo deseado.”*

## EVENTOS 2019

- ASAMBLEA GENERAL AFM CLUSTER: 17 de mayo, en la Fundación Orona en Hernani
- +INDUSTRY 2019: ADDIT3D-SUBCONTRATACIÓN-INDUSTRY TOOLS-BEDIGITAL-WORKINN: del 4 al 6 de junio, en BEC (Bilbao)
- EMO HANNOVER 2019: 16-21 de septiembre en Hannover
- 22 CONGRESO DE FABRICACIÓN AVANZADA Y DIGITAL Y MÁQUINAS-HERRAMIENTA: del 23 al 25 de octubre en San Sebastián, Parque Científico y Tecnológico de Gipuzkoa

## DATOS DEFINITIVOS 2018

. millones de €

TOTAL SECTOR	2018	2017	% 18/17
<b>TOTAL PRODUCCIÓN *</b>	<b>1.796,10</b>	<b>1.703,49</b>	<b>5,44%</b>
Máquinas de arranque	741,36	640,79	15,69%
Máquinas de deformación	450,91	486,82	-7,38%
Componentes	209,99	196,38	6,93%
Herramientas	135,05	129,08	4,63%
Accesorios	71,12	70,60	0,74%
Otras máquinas	123,54	130,44	-5,29%
Mecanizados y otros servicios	80,96	65,19	24,19%
<b>TOTAL EXPORTACIÓN</b>	<b>1.363,19</b>	<b>1.239,77</b>	<b>9,96%</b>
Export Máquinas de arranque	672,58	593,64	13,30%
Export Máquinas de deformación	331,77	308,51	7,54%
Export Componentes	121,93	121,44	0,40%
Export Herramientas	72,80	69,90	4,15%
Export Accesorios	48,71	42,90	13,54%
Export Otras máquinas	64,97	63,95	1,59%
Export Mecanizados y otros servicios	50,43	39,43	27,90%
Ventas Interior	432,91	463,72	-6,64%
Export / Producción	75,90%	72,78%	

\* Deducida la parte de componentes y accesorios que se incorporan a máquinas-herramienta nacionales.

. millones de €

	PRODUCCIÓN	EXPORTACIÓN
2013	1.412,11	1.178,22
2014	1.383,00	1.101,18
2015	1.474,18	1.111,19
2016	1.496,67	1.184,75
2017	1.703,49	1.239,77
2018	1.796,10	1.363,19

. millones de €

MÁQUINAS-HERRAMIENTA	2018	2017	% 18/17
<b>TOTAL PRODUCCIÓN</b>	<b>1.192,27</b>	<b>1.127,61</b>	<b>5,73%</b>
Arranque	741,36	640,79	15,69%
Deformación	450,91	486,82	-7,38%
<b>TOTAL EXPORTACIÓN</b>	<b>1.004,35</b>	<b>902,15</b>	<b>11,33%</b>
Arranque	672,58	593,64	13,30%
Deformación	331,77	308,51	7,54%
Ventas Interior	328,23		
Export / Producción	84,24%	80,01%	
Importaciones	542,24	500,90	8,25%
Consumo aparente*	745,23	739,89	0,72%

\* Producción - exportaciones (excl. máq. usada, 15,06m€) + importaciones

. millones de €

COMPONENTES Y EQUIPOS	2018	2017	% 18/17
<b>TOTAL PRODUCCIÓN</b>	<b>209,99</b>	<b>196,38</b>	<b>6,93%</b>
<b>TOTAL EXPORTACIÓN</b>	<b>121,93</b>	<b>121,44</b>	<b>0,40%</b>
Ventas Interior	88,06	74,94	17,51%
Export / Producción	58,06%	61,84%	

. millones de €

HERRAMIENTAS*	2018	2017	% 18/17
<b>TOTAL PRODUCCIÓN</b>	<b>135,05</b>	<b>129,08</b>	<b>4,63%</b>
<b>TOTAL EXPORTACIÓN</b>	<b>72,80</b>	<b>69,90</b>	<b>4,15%</b>
Ventas Interior	62,25	59,18	5,19%
Export / Producción	53,91%	54,15%	

\* Se incorporan tres nuevas empresas

. millones de €

ACCESORIOS	2018	2017	% 18/17
<b>TOTAL PRODUCCIÓN</b>	<b>71,12</b>	<b>70,60</b>	<b>0,74%</b>
<b>TOTAL EXPORTACIÓN</b>	<b>48,71</b>	<b>42,90</b>	<b>13,54%</b>
Ventas Interior	22,41	27,70	-19,10%
Export / Producción	68,49%	60,76%	

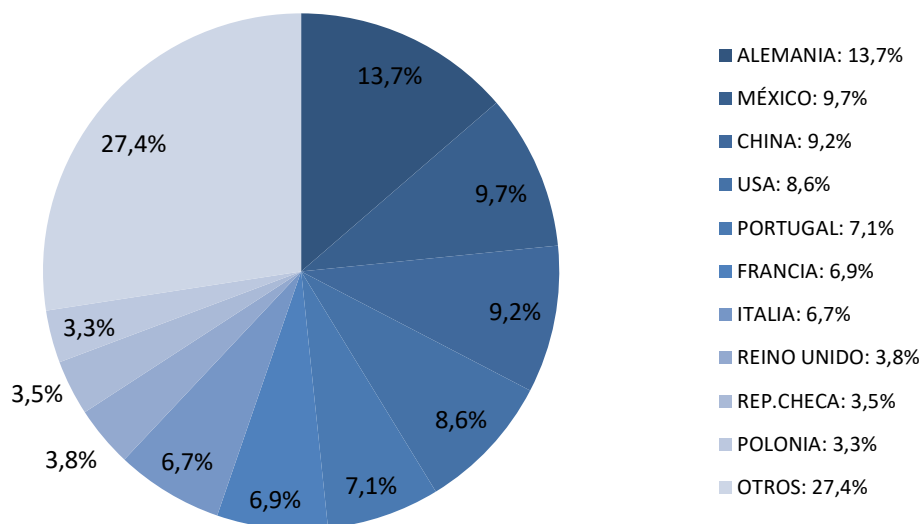
. millones de €

MECANIZADOS Y OTROS SERVICIOS	2018	2017	% 18/17
TOTAL PRODUCCIÓN	80,96	65,19	24,19%
TOTAL EXPORTACIÓN	50,43	39,43	27,90%
Ventas Interior	30,53	25,76	18,52%
Export / Producción	62,29%	60,48%	

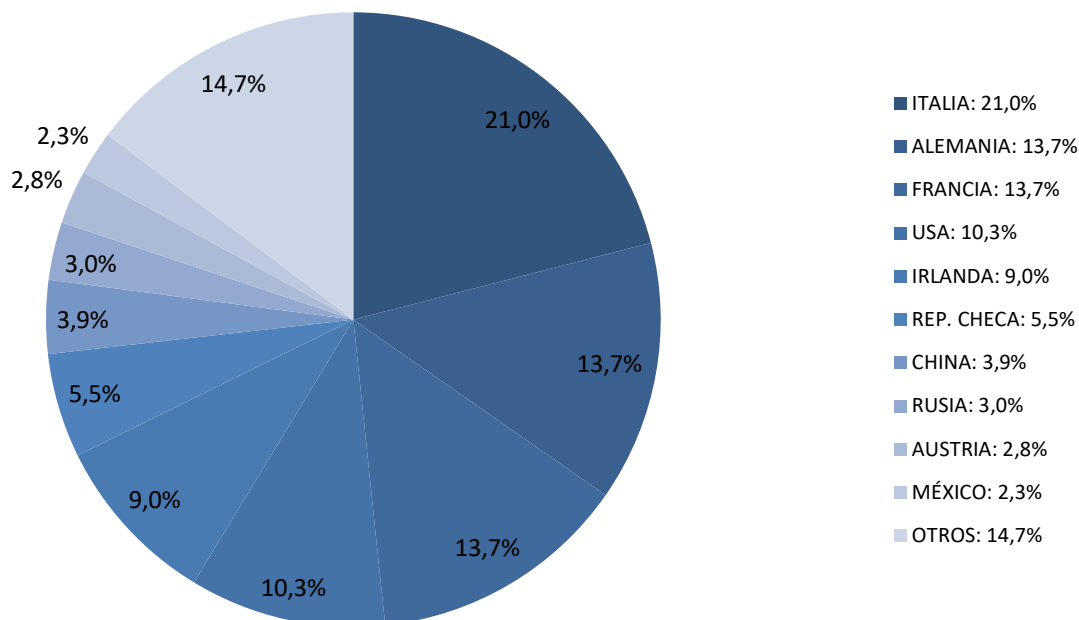
. millones de €

OTRAS MÁQUINAS	2018	2017	% 18/17
TOTAL PRODUCCIÓN	123,54	130,44	-5,29%
TOTAL EXPORTACIÓN	64,97	63,95	1,59%
Ventas Interior	58,57	66,49	-11,91%
Export / Producción	52,59%	49,03%	

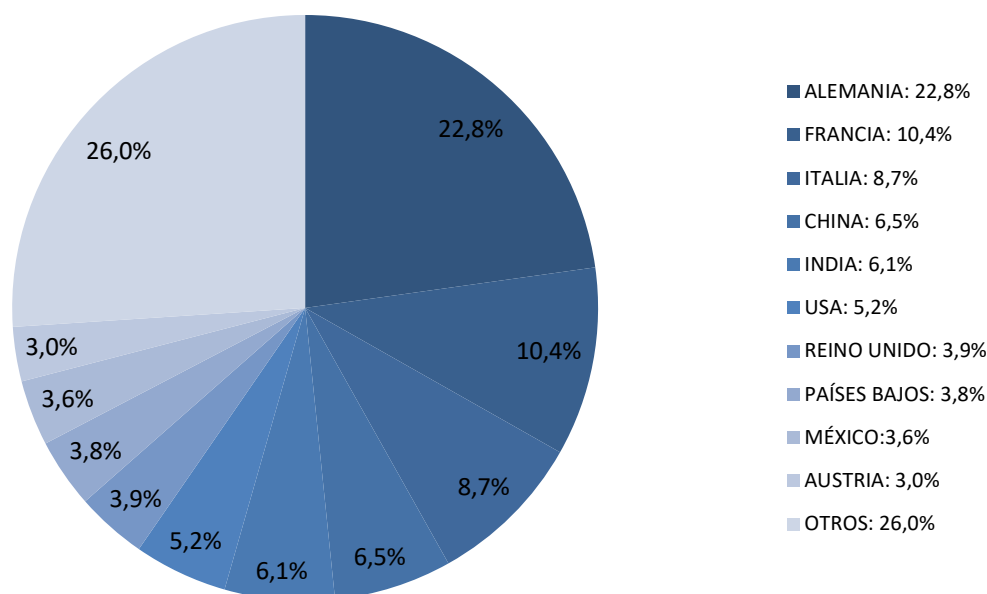
**Exportación española de máquinas-herramienta por países en 2018  
(porcentaje sobre el total)**



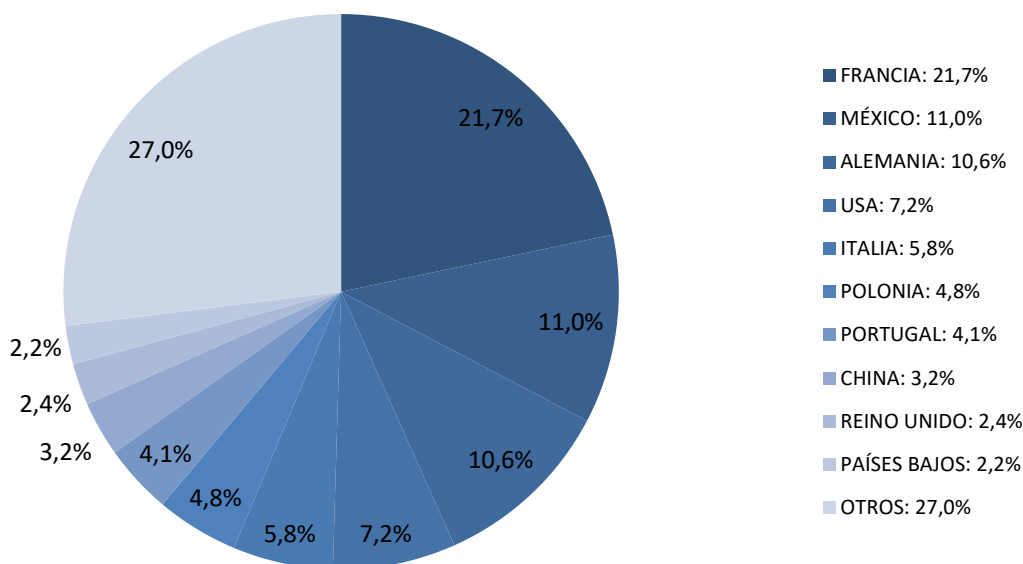
**Exportación española de accesorios para máquinas-herramienta por países en 2018**  
(porcentaje sobre el total)



**Exportación española de componentes y equipos para máquinas-herramienta por países en 2018**  
(porcentaje sobre el total)



**Exportación española de herramientas para máquinas-herramienta por países en 2018**  
(porcentaje sobre el total)



Para ampliar la información pueden contactar con la directora del Departamento de Comunicación, María Ruiz-Lopetedi (maria.rlopetedi@afm.es), teléfonos 943 309 009 / 679 979 083.

**NOTA DE PRENSA 03/2019**

**SOBRE AFM CLUSTER**

AFM CLUSTER es la organización que representa los intereses de la Fabricación Avanzada en España. Compuesta por cuatro asociaciones industriales, agrupa a más de 450 empresas, que emplean a 12.500 personas y facturan más de 2.500 millones de Euros. Desde su sede en San Sebastián, y su implantación en Tianjin (China), AFM CLUSTER trabaja para promover la internacionalización, el desarrollo industrial, el posicionamiento estratégico y la capacitación de personas en sus empresas asociadas. Los cuatro sectores, relacionados y sinérgicos a los que AFM CLUSTER da servicio son los siguientes:

- Máquina-herramienta y las tecnologías de fabricación avanzada. AFM-Advanced Manufacturing Technologies es la asociación originaria, y la que da nombre al CLUSTER. Con más de 70 años de existencia, cuenta con 128 miembros que proveen a la industria con máquinas-herramienta y otros equipos para fabricar, componentes, accesorios y herramientas de corte.
- Fabricación Aditiva e Impresión 3D. ADDIMAT agrupa a 81 empresas que operan en este nuevo sector, llamado a ser una pieza relevante en muchos sectores industriales, como, por ejemplo, aeroespacial, biomédico o automoción.
- Herramientas de Mano, Ferrería y Suministro industrial. ESKUIN representa a 22 empresas que fabrican herramientas de mano y productos de ferretería en España, bajo los más altos estándares de calidad y seguridad.
- Mecanizado y Transformación Metalmeccánica. AFMEC agrega al colectivo de talleres de mecanizado y transformación metalmeccánica. Con más de 175 empresas miembro, pretende dar visibilidad y servicios a uno de los colectivos industriales más relevantes en España.

AFM CLUSTER cuenta además con 63 empresas de servicios para la industria como partners. Todas estas empresas forman la gran familia de la fabricación avanzada y digital en España. AFM CLUSTER forma parte de diversas organizaciones asociativas a nivel internacional como CECIMO, ECTA, o CEO, y organiza ferias y eventos internacionales como BIEMH, ADDIT3D, INDUSTRY TOOLS, SUBCONTRATACIÓN, WORKINN, BEDIGITAL o el CMH - Congreso de Fabricación Avanzada y Digital y Máquinas-herramienta.